

Số: 433 /BCKT/TC/2023/AASCS

BÁO CÁO KIỂM TOÁN ĐỘC LẬP

Kính gửi: Hội đồng Quản trị và Ban giám đốc**Công ty Cổ Phần Đầu tư và Kinh doanh Vật liệu Xây dựng Fico**

Chúng tôi đã kiểm toán báo cáo tài chính kèm theo của Công ty Cổ Phần Đầu tư và Kinh doanh Vật liệu Xây dựng Fico, được lập ngày 24 tháng 04 năm 2023, từ trang 7 đến trang 41, bao gồm: Bảng cân đối kế toán tại ngày 31/12/2022, Báo cáo kết quả hoạt động kinh doanh, Báo cáo lưu chuyển tiền tệ cho kỳ kế toán năm kết thúc cùng ngày và Bản thuyết minh báo cáo tài chính.

Trách nhiệm của Ban Tổng Giám đốc

Ban Tổng Giám đốc chịu trách nhiệm lập, trình bày trung thực và hợp lý báo cáo tài chính theo chuẩn mực kế toán, chế độ kế toán doanh nghiệp Việt Nam và các quy định pháp lý có liên quan đến việc lập và trình bày báo cáo tài chính và chịu trách nhiệm về kiểm soát nội bộ mà Ban Tổng Giám đốc xác định là cần thiết để đảm bảo cho việc lập và trình bày báo cáo tài chính không có sai sót trọng yếu do gian lận hoặc nhầm lẫn.

Trách nhiệm của Kiểm toán viên

Trách nhiệm của chúng tôi là đưa ra ý kiến về Báo cáo tài chính dựa trên kết quả của cuộc kiểm toán. Chúng tôi đã tiến hành kiểm toán theo các chuẩn mực kiểm toán Việt Nam. Các chuẩn mực này yêu cầu chúng tôi tuân thủ chuẩn mực và quy định về đạo đức nghề nghiệp, lập kế hoạch và thực hiện cuộc kiểm toán để đạt được sự đảm bảo hợp lý về việc liệu báo cáo tài chính của Công ty có còn sai sót trọng yếu hay không.

Công việc kiểm toán bao gồm việc thực hiện các thủ tục nhằm thu thập các bằng chứng kiểm toán về các số liệu và thuyết minh trên Báo cáo tài chính. Các thủ tục kiểm toán được lựa chọn dựa trên xét đoán của kiểm toán viên, bao gồm đánh giá rủi ro có sai sót trọng yếu trong Báo cáo tài chính do gian lận hoặc nhầm lẫn. Khi thực hiện đánh giá các rủi ro này, kiểm toán viên đã xem xét kiểm soát nội bộ của Công ty liên quan đến việc lập và trình bày Báo cáo tài chính trung thực, hợp lý nhằm thiết kế các thủ tục kiểm toán phù hợp với tình hình thực tế, tuy nhiên không nhằm mục đích đưa ra các ý kiến về hiệu quả của kiểm soát nội bộ của Công ty. Công việc kiểm toán cũng bao gồm đánh giá tính thích hợp của các chính sách kế toán được áp dụng và tính hợp lý của các ước tính kế toán của Ban giám đốc cũng như đánh giá việc trình bày tổng thể Báo cáo tài chính.



Chúng tôi tin tưởng rằng các bằng chứng kiểm toán mà chúng tôi đã thu thập được là đầy đủ và thích hợp làm cơ sở cho ý kiến kiểm toán của chúng tôi.

Ý kiến của Kiểm toán viên

Theo ý kiến của chúng tôi, báo cáo tài chính đã phản ánh trung thực và hợp lý, trên các khía cạnh trọng yếu tình hình tài chính của Công ty tại ngày 31/12/2022, cũng như kết quả hoạt động kinh doanh và tình hình lưu chuyển tiền tệ cho năm tài chính kết thúc cùng ngày, phù hợp với chuẩn mực kế toán, chế độ kế toán doanh nghiệp Việt Nam và các quy định pháp lý có liên quan đến việc lập và trình bày báo cáo tài chính.

Tp. HCM, ngày 27 tháng 4 năm 2023

**Công ty TNHH Dịch vụ Tư vấn Tài chính Kế Toán
và Kiểm toán Phía Nam (AASCS)**

Phó Tổng Giám Đốc



LÊ VĂN TUẤN

Số Giấy CNDKHNKT 0479-2023-142-1

Kiểm toán viên




LÊ VĂN THẮNG

Số Giấy CNDKHNKT 0974-2023-142-1


BẢNG CÂN ĐỐI KẾ TOÁN

Ngày 31 tháng 12 năm 2022

Đơn vị tính: VND

	TÀI SẢN	Mã số	Thuyết minh	Số cuối năm	Số đầu năm
A	TÀI SẢN NGẮN HẠN	100		314.720.620.551	365.045.523.549
I.	Tiền và các khoản tương đương tiền	110	V.01	10.383.950.725	9.312.788.846
1	Tiền	111		10.383.950.725	9.312.788.846
2	Các khoản tương đương tiền	112		-	-
II.	Các khoản đầu tư tài chính ngắn hạn	120	V.07a	296.000.000	296.000.000
1	Chứng khoán kinh doanh	121		296.000.000	296.000.000
2	Dự phòng giảm giá chứng khoán kinh doanh (*)	122		-	-
3	Đầu tư nắm giữ đến ngày đáo hạn	123		-	-
III.	Các khoản phải thu ngắn hạn	130		255.402.152.825	304.811.204.592
1	Phải thu ngắn hạn của khách hàng	131	V.02a	145.969.459.482	165.153.450.557
2	Trả trước cho người bán ngắn hạn	132	V.03a	29.877.082.740	30.049.013.591
3	Phải thu nội bộ ngắn hạn	133		-	15.619.250.450
4	Phải thu theo tiến độ kế hoạch hợp đồng xây dựng	134		-	-
5	Phải thu về cho vay ngắn hạn	135		1.980.000.000	13.000.000.000
6	Phải thu ngắn hạn khác	136	V.04a	77.575.610.603	80.989.489.994
7	Dự phòng các khoản phải thu khó đòi (*)	137		-	-
8	Tài sản thiếu chờ xử lý	139		-	-
IV.	Hàng tồn kho	140	V.05	45.083.729.014	49.194.123.288
1	Hàng tồn kho	141		45.083.729.014	49.194.123.288
2	Dự phòng giảm giá hàng tồn kho (*)	149		-	-
V.	Tài sản ngắn hạn khác	150	V.06	3.554.787.987	1.431.406.823
1	Chi phí trả trước ngắn hạn	151		781.610.569	1.353.659.171
2	Thuế GTGT được khấu trừ	152		2.403.753.694	77.747.652
3	Thuế và các khoản khác phải thu Nhà nước	153		369.423.724	-
4	Giao dịch mua bán lại trái phiếu chính phủ	154		-	-
5	Tài sản ngắn hạn khác	155		-	-
B	TÀI SẢN DÀI HẠN	200		57.629.733.652	67.490.586.110
I.	Các khoản phải thu dài hạn	210		2.003.129.568	2.937.568.213
1	Phải thu dài hạn của khách hàng	211	V.02b	10.084.543.368	11.140.292.309
2	Trả trước cho người bán dài hạn	212	V.03b	1.616.461.600	1.621.869.000
3	Vốn kinh doanh ở đơn vị trực thuộc	213		-	-
4	Phải thu dài hạn nội bộ	214		-	-
5	Phải thu về cho vay dài hạn	215		-	-
6	Phải thu dài hạn khác	216	V.04b	2.811.853.410	2.811.853.410
7	Dự phòng phải thu dài hạn khó đòi (*)	219		(12.509.728.810)	(12.636.446.506)

CÔNG TY CỔ PHẦN ĐẦU TƯ VÀ KINH DOANH VẬT LIỆU XÂY DỰNG FICO

Địa chỉ: Tầng 2, Cao ốc Vạn Đô, 348 Bến Vân Đồn, Phường 1, Quận 4, Tp. Hồ Chí Minh

Đơn vị tính: VND

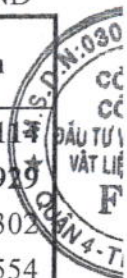
TÀI SẢN		Mã số	Thuyết minh	Số cuối năm	Số đầu năm
II.	Tài sản cố định	220		36.390.581.265	28.716.995.078
1	Tài sản cố định hữu hình	221	V.08	33.299.603.673	25.626.017.486
	- Nguyên giá	222		47.176.777.305	38.170.349.431
	- Giá trị hao mòn lũy kế (*)	223		(13.877.173.632)	(12.544.331.945)
2	Tài sản cố định thuê tài chính	224		-	-
	- Nguyên giá	225		-	-
	- Giá trị hao mòn lũy kế (*)	226		-	-
3	Tài sản cố định vô hình	227	V.09	3.090.977.592	3.090.977.592
	- Nguyên giá	228		4.476.977.592	4.476.977.592
	- Giá trị hao mòn lũy kế (*)	229		(1.386.000.000)	(1.386.000.000)
III.	Bất động sản đầu tư	230		-	-
	- Nguyên giá	231		-	-
	- Giá trị hao mòn lũy kế (*)	232		-	-
IV.	Tài sản dở dang dài hạn	240	V.10	7.715.022.819	7.715.022.819
1	Chi phí sản xuất, kinh doanh dở dang dài hạn	241		-	-
2	Chi phí xây dựng cơ bản dở dang	242		7.715.022.819	7.715.022.819
IV.	Các khoản đầu tư tài chính dài hạn	250	V.07b	11.521.000.000	28.121.000.000
1	Đầu tư vào công ty con	251		-	24.500.000.000
2	Đầu tư vào công ty liên kết, liên doanh	252		9.000.000.000	600.000.000
3	Đầu tư góp vốn vào công ty khác	253		1.191.000.000	1.191.000.000
4	Dự phòng giảm giá đầu tư tài chính dài hạn (*)	254		(870.000.000)	(870.000.000)
5	Đầu tư nắm giữ đến ngày đáo hạn	255		2.200.000.000	2.700.000.000
V.	Tài sản dài hạn khác	260		-	-
1	Chi phí trả trước dài hạn	261		-	-
2	Tài sản thuế thu nhập hoãn lại	262		-	-
3	Thiết bị, vật tư, phụ tùng thay thế dài hạn	263		-	-
4	Tài sản dài hạn khác	268		-	-
TỔNG CỘNG TÀI SẢN		270		372.350.354.203	432.536.109.659

CÔNG TY CỔ PHẦN ĐẦU TƯ VÀ KINH DOANH VẬT LIỆU XÂY DỰNG FICO

Địa chỉ: Tầng 2, Cao ốc Vạn Đô, 348 Bến Vân Đồn, Phường 1, Quận 4, Tp. Hồ Chí Minh

Đơn vị tính: VND

NGUỒN VỐN		Mã số	Thuyết minh	Số cuối năm	Số đầu năm
A	NỢ PHẢI TRẢ	300		331.554.153.046	377.773.182.111
I.	Nợ ngắn hạn	310		312.232.095.512	364.523.116.929
1	Phải trả người bán ngắn hạn	311	V.11a	27.214.233.230	61.832.512.302
2	Người mua trả tiền trước ngắn hạn	312	V.12a	4.466.583.763	13.225.888.554
3	Thuế và các khoản phải nộp cho nhà nước	313	V.15	958.042.532	2.178.697.874
4	Phải trả người lao động	314		1.491.774.000	1.245.152.934
5	Chi phí phải trả ngắn hạn	315	V.13	7.872.407.303	926.211.095
6	Phải trả nội bộ ngắn hạn	316		-	15.619.250.450
7	Phải trả theo tiến độ kế hoạch hợp đồng xây dựng	317		-	-
8	Doanh thu chưa thực hiện ngắn hạn	318		-	-
9	Các khoản phải trả ngắn hạn khác	319	V.14a	873.386.104	800.368.095
10	Vay và nợ thuê tài chính ngắn hạn	320	V.16a	269.214.548.625	268.553.915.670
11	Dự phòng phải trả ngắn hạn	321		138.987.500	138.987.500
12	Quỹ khen thưởng, phúc lợi	322		2.132.455	2.132.455
13	Quỹ bình ôn giá	323		-	-
14	Giao dịch mua bán lại trái phiếu chính phủ	324		-	-
II.	Nợ dài hạn	330		19.322.057.534	13.250.065.185
1	Phải trả người bán dài hạn	331	V.11b	7.468.015.196	2.966.203.185
2	Người mua trả tiền trước dài hạn	332	V.12b	7.070.180.338	-
3	Chi phí phải trả dài hạn	333		-	-
4	Phải trả nội bộ về vốn kinh doanh	334		-	-
5	Phải trả nội bộ dài hạn	335		-	-
6	Doanh thu chưa thực hiện dài hạn	336		-	-
7	Phải trả dài hạn khác	337	V.14b	4.783.862.000	5.283.862.000
8	Vay và nợ thuê tài chính dài hạn	338	V.16b	-	5.000.000.000
9	Trái phiếu chuyển đổi	339		-	-
10	Cổ phiếu ưu đãi	340		-	-
11	Thuế thu nhập hoãn lại phải trả	341		-	-
12	Dự phòng phải trả dài hạn	342		-	-
13	Quỹ phát triển khoa học và công nghệ	343		-	-



Đơn vị tính: VND

NGUỒN VỐN		Mã số	Thuyết minh	Số cuối năm	Số đầu năm
B	VỐN CHỦ SỞ HỮU	400		40.796.201.157	54.762.927.545
I.	Vốn chủ sở hữu	410	V.17	40.796.201.157	54.762.927.545
1	Vốn đầu tư của chủ sở hữu	411		40.000.000.000	40.000.000.000
	- Cổ phiếu phổ thông có quyền biểu quyết	411a		40.000.000.000	40.000.000.000
	- Cổ phiếu ưu đãi	411b		-	-
2	Thặng dư vốn cổ phần	412		47.940.000	47.940.000
3	Quyền chọn chuyển đổi trái phiếu	413		-	-
4	Vốn khác của chủ sở hữu	414		-	-
5	Cổ phiếu quỹ (*)	415		-	-
6	Chênh lệch đánh giá lại tài sản	416		-	-
7	Chênh lệch tỷ giá hối đoái	417		-	-
8	Quỹ đầu tư phát triển	418	V.17	-	12.865.986.565
9	Quỹ hỗ trợ sắp xếp doanh nghiệp	419		-	-
10	Quỹ khác thuộc vốn chủ sở hữu	420		-	-
11	Lợi nhuận sau thuế chưa phân phối	421	V.17	748.261.157	1.849.000.980
	- LNST CPP lũy kế đến cuối kỳ trước	421a		(209.504.985)	1.153.506.710
	- LNST CPP kỳ này	421b		957.766.142	695.494.270
12	Nguồn vốn đầu tư XDCB	422		-	-
II.	Nguồn kinh phí và quỹ khác	430		-	-
2	Nguồn kinh phí	431		-	-
3	Nguồn kinh phí đã hình thành TSCĐ	432		-	-
TỔNG CỘNG NGUỒN VỐN		440		372.350.354.203	432.536.109.659

Lập, ngày 24 tháng 07 năm 2023

Người lập biểu

Kế toán trưởng

Tổng Giám Đốc









KẾ TOÁN TRƯỞNG
Đào Ngọc Duy Phương

BÁO CÁO KẾT QUẢ HOẠT ĐỘNG KINH DOANH

Năm 2022

Đơn vị tính: VND


TT	Chỉ tiêu	Mã số	Thuyết minh	Năm 2022	Năm 2021
1	Doanh thu bán hàng và cung cấp dịch vụ	01	VI.01	637.731.453.894	767.879.995.549
2	Các khoản giảm trừ doanh thu	02		1.210.566.273	703.223.860
3	Doanh thu thuần về bán hàng và cung cấp dịch vụ	10		636.520.887.621	767.176.771.682
4	Giá vốn hàng bán	11	VI.02	573.546.858.831	698.969.686.903
5	Lợi nhuận gộp về bán hàng và cung cấp dịch vụ	20		62.974.028.790	68.207.084.779
6	Doanh thu hoạt động tài chính	21	VI.03	3.272.752.538	4.824.030.222
7	Chi phí tài chính	22	VI.04	16.619.961.085	16.319.037.856
	<i>Trong đó: Chi phí lãi vay</i>	23		<i>16.619.961.085</i>	<i>16.316.603.336</i>
8	Chi phí bán hàng	25	VI.05	38.116.329.432	47.064.151.175
9	Chi phí quản lý doanh nghiệp	26	VI.06	8.447.127.379	8.784.916.487
10	Lợi nhuận thuần từ hoạt động kinh doanh	30		3.063.363.432	863.009.483
11	Thu nhập khác	31	VI.07	323.658.166	18.749.915
12	Chi phí khác	32	VI.08	1.801.678.808	47.928.977
13	Lợi nhuận khác	40		(1.478.020.642)	(29.179.062)
14	Tổng lợi nhuận kế toán trước thuế	50		1.585.342.790	833.830.421
15	Chi phí thuế TNDN hiện hành	51	VI.10	627.576.648	138.336.151
16	Chi phí thuế TNDN hoãn lại	52			
17	Lợi nhuận sau thuế thu nhập doanh nghiệp	60	VI.10	957.766.142	695.494.270
18	Lãi cơ bản trên cổ phiếu	70	VI.11	239	174
19	Lãi suy giảm trên cổ phiếu	71			


Lập, ngày 24 tháng 04 năm 2023

Người lập biểu

Kế toán trưởng

Tổng Giám Đốc


Phạm Ngọc Yến


KẾ TOÁN TRƯỞNG
Đào Ngọc Duy Phương




Mai Văn Tâm

BÁO CÁO LƯU CHUYỂN TIỀN TỆ

(Theo phương pháp gián tiếp)

Năm 2022

Đơn vị tính: VND

STT	Chỉ tiêu	Mã số	Năm 2022	Năm 2021
I	LƯU CHUYỂN TIỀN TỪ HOẠT ĐỘNG SXKD			
1	Lợi nhuận trước thuế	01	1.585.342.790	833.830.421
2	Điều chỉnh cho các khoản			
-	Khấu hao TSCĐ và BĐSĐT	02	1.332.841.687	2.055.882.425
-	Các khoản dự phòng	03	(126.717.696)	(102.018.000)
-	Lãi, lỗ chênh lệch tỷ giá hối đoái do đánh giá lại các khoản mục tiền tệ có gốc ngoại tệ	04		
-	Lãi, lỗ từ hoạt động đầu tư	05	(3.304.686.394)	(4.526.861.678)
-	Chi phí lãi vay	06	16.619.961.085	16.316.603.336
-	Các khoản điều chỉnh khác	07		
3	Lợi nhuận từ hoạt động kinh doanh trước thay đổi vốn lưu động	08	16.106.741.472	14.577.436.504
-	Tăng, giảm các khoản phải thu	09	36.754.778.342	7.025.706.964
-	Tăng, giảm hàng tồn kho	10	4.110.394.274	(43.251.723.156)
-	Tăng, giảm các khoản phải trả (Không kể lãi vay phải trả, thuế thu nhập doanh nghiệp phải nộp)	11	(41.958.121.894)	26.823.502.683
-	Tăng, giảm chi phí trả trước	12	572.048.602	87.794.019
-	Tăng, giảm chứng khoán kinh doanh	13		1.400.000.000
-	Tiền lãi vay đã trả	14	(16.619.961.085)	(16.316.603.336)
-	Thuế TNDN đã nộp	15	(549.116.777)	(1.250.919.499)
-	Tiền thu khác từ hoạt động kinh doanh	16		
-	Tiền chi khác cho hoạt động kinh doanh	17	(12.865.986.565)	
	Lưu chuyển tiền thuần từ hoạt động kinh doanh	20	(14.449.223.631)	(10.904.805.821)
II	LƯU CHUYỂN TIỀN TỪ HOẠT ĐỘNG ĐẦU TƯ			
1	Tiền chi để mua sắm, XD TSCĐ và các tài sản dài hạn khác	21	(9.006.427.874)	(1.458.170.909)
2	Tiền thu từ thanh lý, nhượng bán TSCĐ và các TS dài hạn khác	22	259.259.259	
3	Tiền chi cho vay, mua các công cụ nợ của đơn vị khác	23	(2.000.000.000)	(13.000.000.000)
4	Tiền thu hồi cho vay, bán lại các công cụ nợ của đơn vị khác	24	13.520.000.000	
5	Tiền chi đầu tư góp vốn vào đơn vị khác	25	(8.400.000.000)	
6	Tiền thu hồi đầu tư góp vốn vào đơn vị khác	26	24.500.000.000	15.000.000.000
7	Tiền thu lãi cho vay, cổ tức và lợi nhuận được chia	27	3.045.427.135	4.526.861.678
	Lưu chuyển tiền thuần từ hoạt động đầu tư	30	21.918.258.520	5.068.690.769

CÔNG TY CỔ PHẦN ĐẦU TƯ VÀ KINH DOANH VẬT LIỆU XÂY DỰNG FICO

Địa chỉ: Tầng 2, Cao ốc Vạn Đô, 348 Bến Vân Đồn, Phường 1, Quận 4, Tp. Hồ Chí Minh


III LƯU CHUYỂN TIỀN TỪ HOẠT ĐỘNG TÀI CHÍNH				
1	Tiền thu từ phát hành cổ phiếu, nhận vốn góp của CSH	31		
2	Tiền chi trả vốn góp cho các CSH mua lại cổ phiếu của DN đã phát hành	32		
3	Tiền thu từ đi vay	33	610.386.285.557	758.755.453.725
4	Tiền trả nợ gốc vay	34	(614.725.652.602)	(757.728.057.969)
5	Tiền trả nợ gốc thuê tài chính	35		
6	Cổ tức, lợi nhuận đã trả cho chủ sở hữu	36	(2.058.505.965)	(4.000.000.000)
	Lưu chuyển tiền thuần từ hoạt động tài chính	40	(6.397.873.010)	(2.972.604.246)
IV LƯU CHUYỂN TIỀN THUẦN TRONG KỲ (20+30+40)				
1	Tiền và tương đương tiền đầu kỳ	50	1.071.161.879	(8.808.719.298)
	Ảnh hưởng của tỷ giá hối đoái quy đổi ngoại tệ	60	9.312.788.846	18.121.508.144
2	Tiền và tương đương tiền cuối kỳ (50+60+61)	70	10.383.950.725	9.312.788.846


Lập, ngày 24 tháng 07 năm 2023

Người lập biểu

Kế toán trưởng

Giám Đốc


Phạm Ngọc Yên


Đào Ngọc Duy Phương



TỔNG GIÁM ĐỐC

KẾ TOÁN TRƯỞNG

Đào Ngọc Duy Phương


Mai Văn Tâm